

Flevolandse arbeidsmarkt zorg en welzijn Huidige ontwikkelingen





Inhoud

- Inleiding
- Arbeidsmarktaanbod
- Vestigingen zorg en welzijn
- Spanningsindicator
- Werkbeleving en ziekteverzuim
- Scholing



Fleவர் presents annually a comprehensive labor market publication, in which we analyze current trends, future forecasts and labor mobility in Flevoland in depth. This sub-report forms the second main part of our series of publications. It provides an overview of current figures and trends within the care and welfare sector.

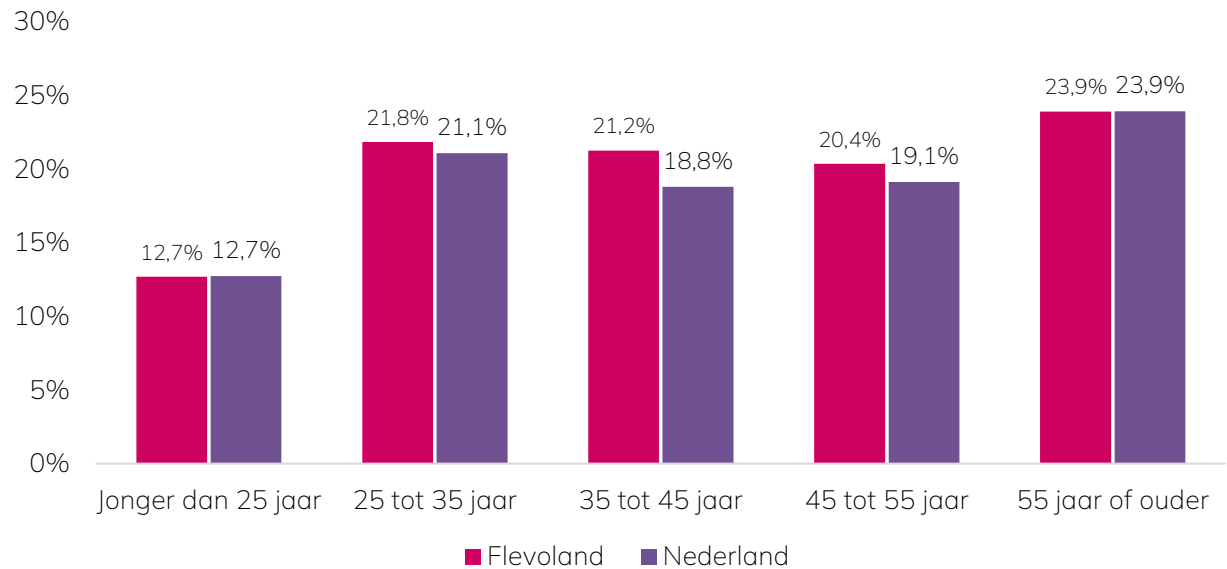


Werkzame beroepsbevolking

16% van de beroepsbevolking is werkzaam in de sector zorg en welzijn.

In het vierde kwartaal van 2023 werkten **33.900** werknemers in zorg en welzijn in Flevoland.

Figuur 1. Verdeling werknemers zorg en welzijn naar leeftijd (CBS AZW 2024)





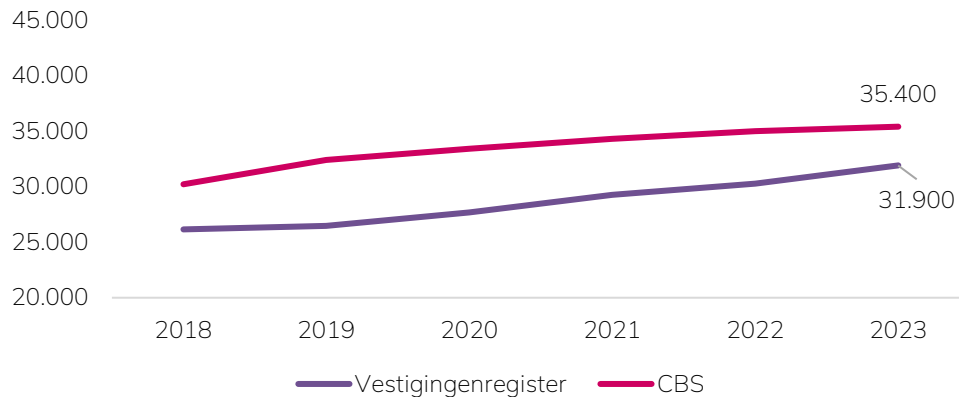
In 2023 groeide de werkgelegenheid in Flevoland met 1.670 nieuwe banen volgens het Vestigingsregister t.o.v. 2022. Het CBS meldt zelfs een totaal van 35.400 banen tegen het einde van dat jaar.

De cijfers van het UWV tonen echter een daling in het aantal ontstane vacatures t.o.v. dezelfde periode een jaar eerder, terwijl het CBS net als vorig jaar 1.050 nieuw ontstane vacatures rapporteert.



Werkgelegenheid

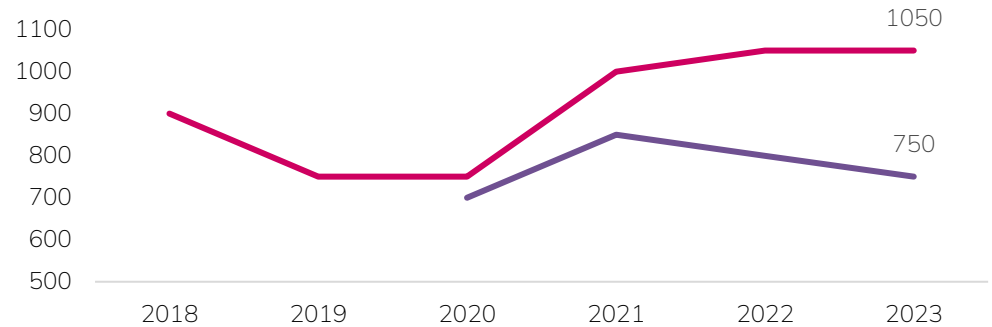
Figuur 2. Aantal banen in de sector zorg en welzijn in Flevoland (CBS & Prov. Flevoland, o.b.v. Vestigingenregister 2024)



Ontstane vacatures

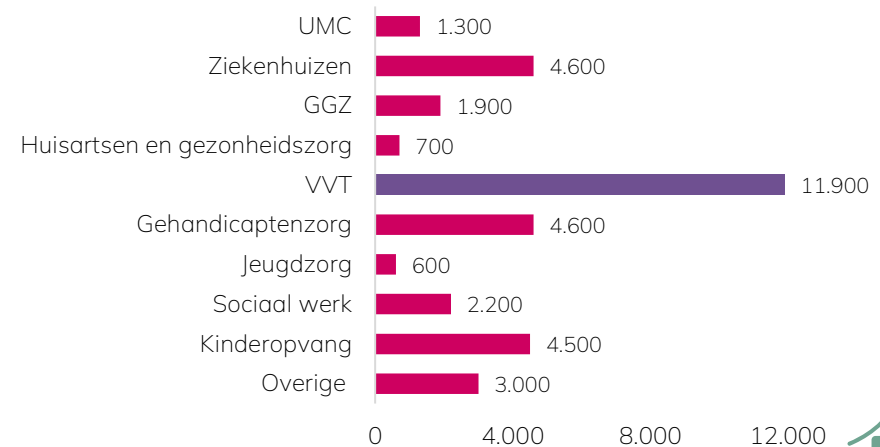
“Vacatures die tijdens deze periode ontstaan zijn,”

Figuur 3. Ontstane vacatures Z&W Flevoland (CBS & UWV 2024)



Branches

Figuur 4. Aantal banen naar branches in de sector zorg en welzijn in Flevoland (CBS AZW 2024)

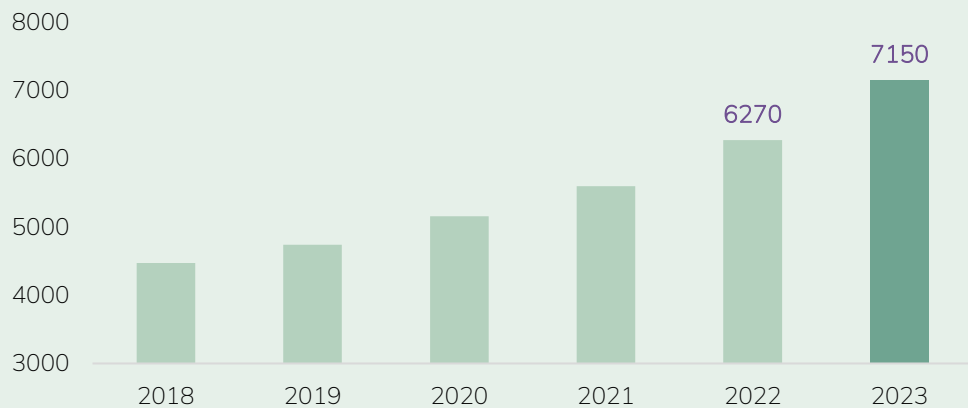


Vestigingen zorg en welzijn

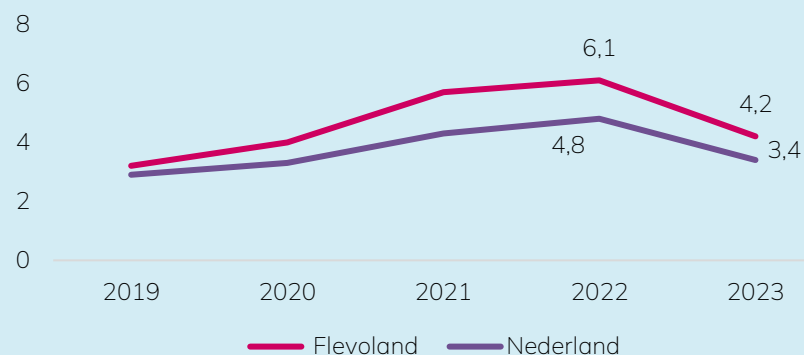


In 2023 telde Flevoland 7.150 vestigingen in de zorg- en welzijnssector, een stijging van 14% t.o.v. 2022. Zzp'ers maken daar deel van uit. Vergeleken met 2022 zien we zowel regionaal als landelijk een dalende trend in het aantal gestarte zzp'ers binnen de sector zorg en welzijn.

Figuur 5. Ontwikkeling aantal vestigingen zorg en welzijn (Provincie Flevoland, o.b.v. Vestigingsregister 2024)



Figuur 6. Gestarte zzp'ers zorg en welzijn per 10.000 inwoners (Handelsregister KvK 2024)



In 2023 zijn er in Flevoland 4,2 zzp'ers per 10.000 inwoners gestart, wat neerkomt op een geschat aantal van ruim 187 zzp'ers.



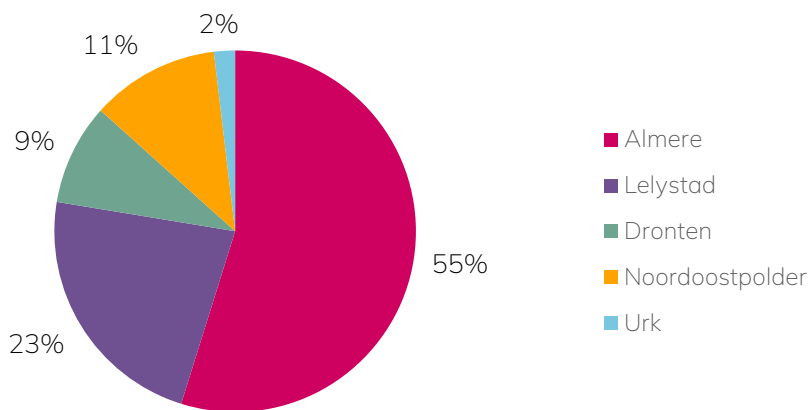
Spanningsindicator



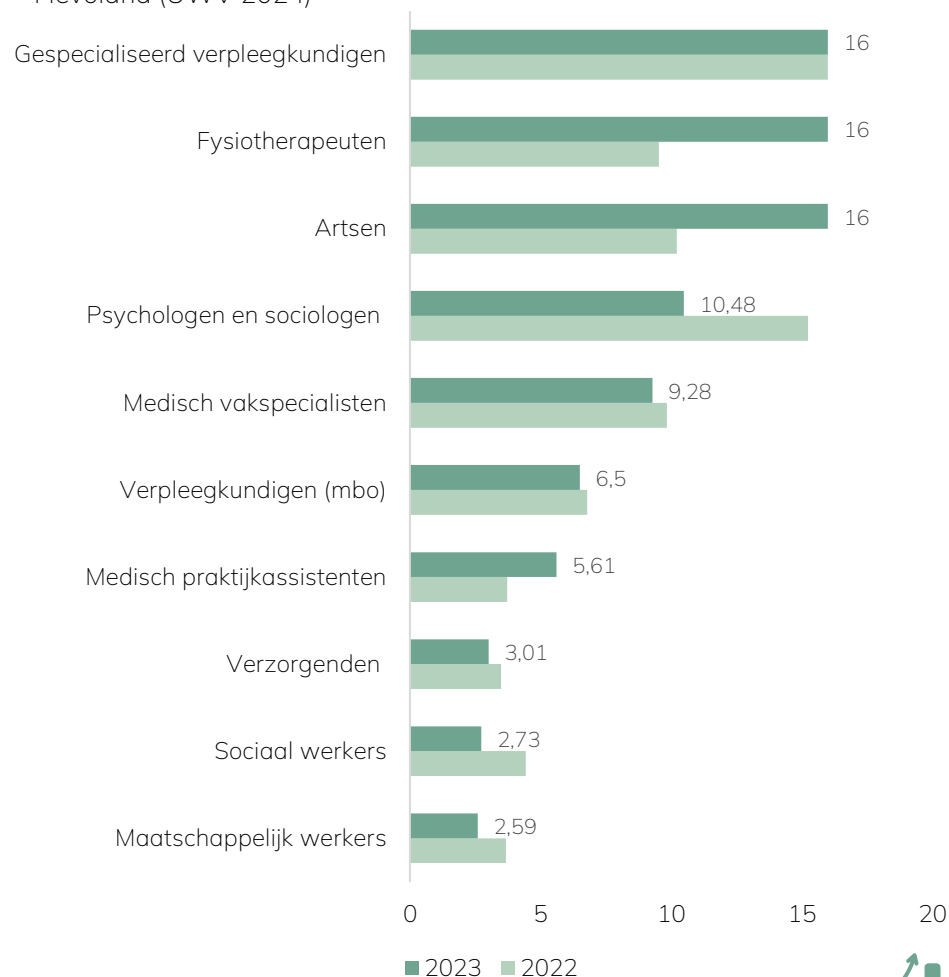
De spanningsindicator van het aantal vacatures per werkzoekende in de zorg en welzijn in Flevoland staat eind 2023 op **5,13**.

Op dat moment zijn er in Flevoland **1.647** geregistreerde werkzoekenden binnen deze sector. Ruim de helft hiervan komt uit Almere, als grootste gemeente in Flevoland. Deze stad biedt Flevolandse instellingen dan ook een grote kans op werkzoekenden.

Figuur 7. Verdeling geregistreerde werkzoekenden Z&W beroepen naar gemeenten in december 2023 (UWV 2024)



Figuur 8. Spanningsindicator naar **beroepsgroep** in regio Flevoland (UWV 2024)



Werkbeleving en ziekteverzuim



Werkbeleving

Zorgmedewerkers in Flevoland rapporteren een hogere werkdruk dan landelijk gemiddeld, terwijl hun tevredenheid over het werk lager ligt.

Figuur 9. Ervaren werkdruk in de zorg- en welzijnssector als "werkdruk (veel) te hoog" (CBS AZW 2024) *



Figuur 10. Arbeidsomstandigheden in de zorg- en welzijnssector "(Zeer) tevreden met werk" (CBS AZW 2024) *

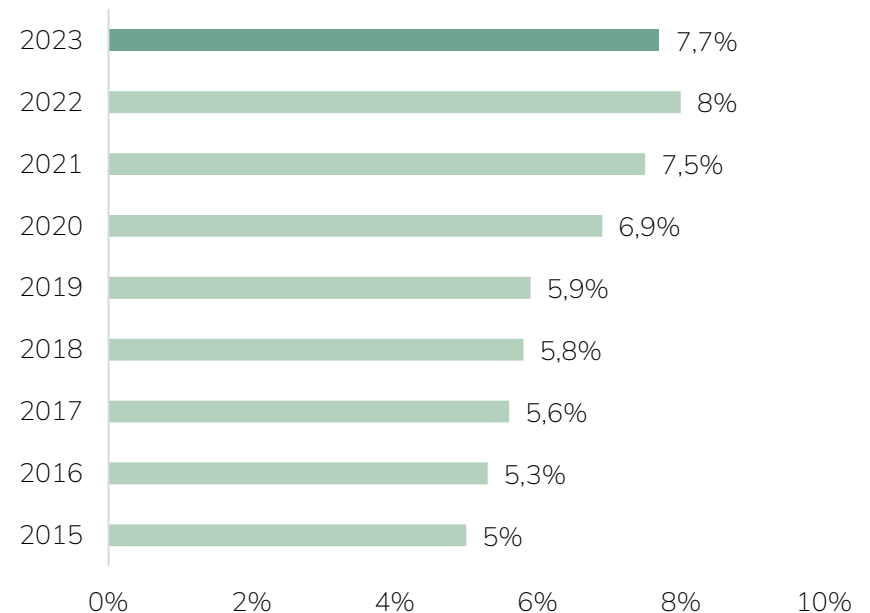


Ziekteverzuim



Landelijk gezien is er een lichte daling in het ziekteverzuim ten opzichte van 2022, maar binnen de **VVT** branche blijft het verzuimpercentage het hoogst, namelijk 9,2%.

Figuur 11. Het landelijke ziekteverzuim zorg en welzijn (CBS AZW 2024) **



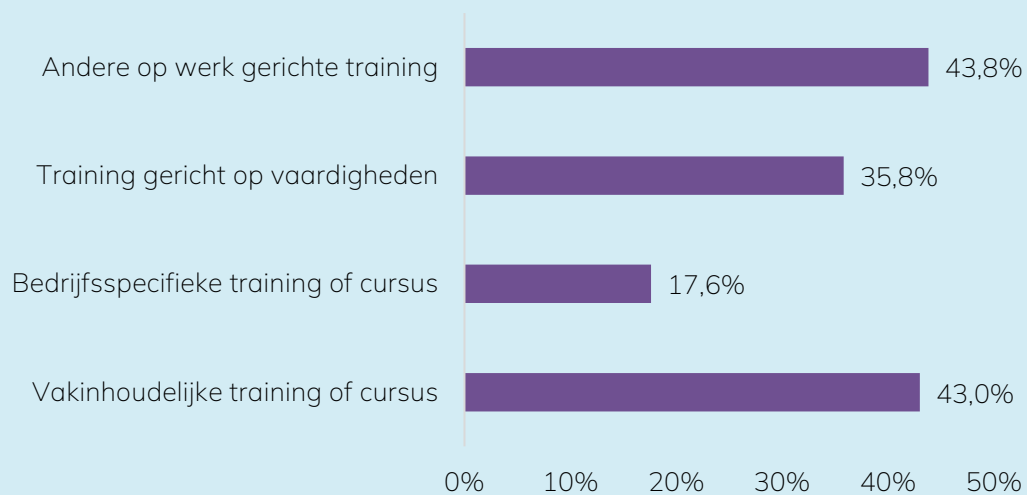


75,9% van de werknemers hebben in de afgelopen 12 maanden een cursus of training gevolgd.

72,8% landelijk.

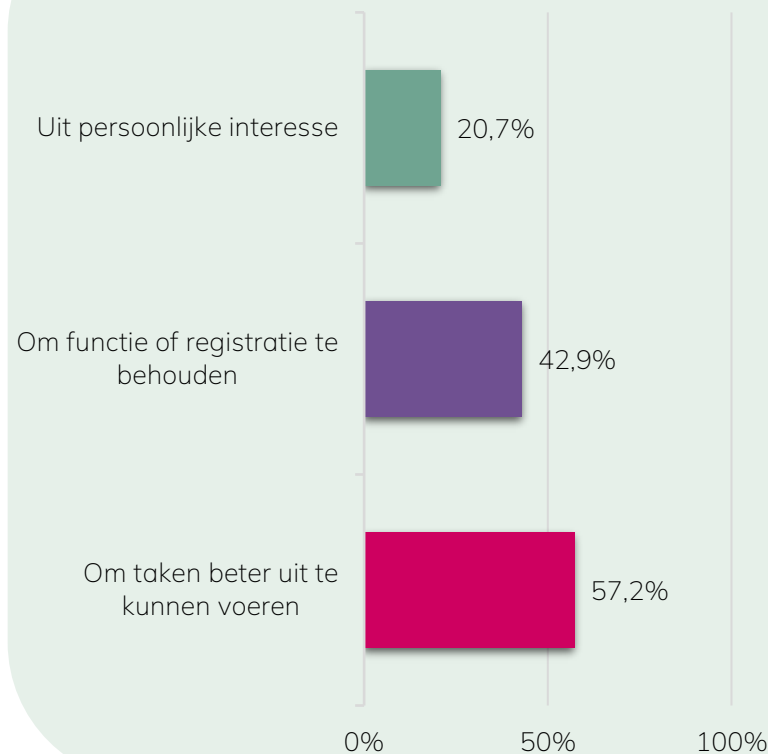
Type van training/cursus

Figuur 12. Soort training/cursus gevolgd (CBS AZW 2024)



Reden voor training(en) of cursus(sen)

Figuur 13. Redenen voor deelname aan trainingen of cursussen (CBS AZW 2024)





Contact

Flever

Visarendreef 1
8232 PH Lelystad

info@flever.nl
www.flever.nl

Uitgave

Flever

Onderzoekers:

Yara Alkhateeb, Flever
Peter Ernst, Flever

Met dank aan

Dit onderzoek is mede mogelijk gemaakt door subsidie van de Provincie Flevoland

Copyright

© 2024, Flever.

Alle rechten voorbehouden.

Publicatie en overname van teksten is toegestaan onder bronvermelding.



Naar het begin



Blijf op de hoogte van interessante publicaties, bijeenkomsten, en maatschappelijke thema's.



Schrijf je in voor
onze nieuwsbrief



@flevern1

flever 

samen werken aan een
vitaal Flevoland

www.flever.nl